


## Dalle de finition d'angle (4 pièces)

Pour que les dalles d'angle s'adaptent parfaitement aux dalles entières de la même livraison, elles sont coupées dans les dalles de la même commande. De ce fait, l'échange est exclu. Le set contient 4 pièces !

La dalle de finition d'angle est un quart d'une dalle entière avec 2 bords extérieurs droits. La pose de ces dalles permet d'économiser du temps et de l'argent si la taille de la surface est déterminée par la taille des dalles. Il n'y a pas de découpe sur le chantier et la surface posée est encadrée par des demi-dalles. La dalle de finition d'angle est utilisée avec la dalle de finition des bords.


Le rapport entre la résistance aux contraintes mécaniques et à l'abrasion, l'isolation, l'élasticité et la porosité ouverte est ajusté de manière optimale pour l'utilisation sur des surfaces soumises à des contraintes normales.



### Données du produit

Couleur	<b>Perroquet</b>	Poids :	<b>27.76 kg/set/4 = 29.43 kg/m<sup>2</sup></b>
Système de liaison :	<b>Fermeture éclair formée</b>	Besoin :	<b>1 m<sup>2</sup> = 1.06 set/4</b>
Taille :	<b>485 x 485 x 40 mm</b>	Format d'expédition :	<b>505 x 505 x 160 mm</b>

### Traits



#### Couleur Perroquet

Essayez d'imaginer un perroquet Ara et de voir ces belles couleurs vives et caractéristiques pour son plumage - bleu, rouge, jaune et noir. Dans le cas de produits en couleur Perroquet on utilise du granulat de caoutchouc d'EPDM (éthylène - propylène - diène monomère) qui est un élastomère durable de haute qualité, résistant aux rayons UV et aux intempéries. La teinte Perroquet est particulièrement bien adaptée aux terrains colorés de jeux, de sport et de récréation aussi bien à l'intérieur qu'à l'extérieur.



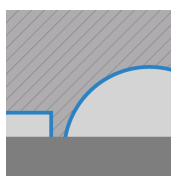
#### Matériel

La dalle est constituée de deux couches mais elle est monolithique (en une seule pièce). La face utile et visible est constituée d'EPDM (caoutchouc éthylène-propylène-diène) de nouvelle fabrication et entièrement coloré. La deuxième couche inférieure est constituée de granulat de caoutchouc noir de pneus recyclés, c'est-à-dire de caoutchouc styrène-butadiène, ou SBR en abrégé. Cette structure complexe est d'une importance décisive pour les propriétés physiques et la durée de vie de la dalle.



#### Système de liaison :

Les bords de chaque dalle ont la forme d'une latte avec une fermeture éclair (à queue d'aronde). Lors de la pose, les carreaux s'emboîtent (les uns dans les autres), donc la connexion qui en résulte forme une surface extrêmement stable et cohérente. Par conséquent, les dalles (en règle générale) ne sont pas collées au substrat. Ce type de liaison est particulièrement solide, durable et sûr.







#### Structure de la face inférieure

La face inférieure de la dalle est dotée d'un système de drainage, constitué d'un réseau de canaux de 4 mm et de dômes semi-circulaires d'une profondeur d'environ 15 mm. Le montage est possible sur presque tous les supports porteurs, sur des couches de base non liées aussi. Les instructions d'installation doivent être respectées.

## Dalle de finition d'angle (4 pièces)

### Caractéristiques

- 
**Montage rapide et simple**  
 La facilité d'installation sans compétences techniques sur des couches de base liées ou non liées.
- 
**Facile à nettoyer**  
 L'auto-nettoyage à l'eau de pluie ou un aspirateur, une serpillière et un nettoyeur haute pression.
- 
**Rentable et agréable à utiliser**  
 Le revêtement de sol pour plus de confort et de bien-être. Le produit original avec une garantie de 5 ans.
- 
**Hauteur de chute critique 110 cm (EN 1177:2018)**  
 Le certificat TÜV (2018) pour HCC de 110 cm. La sécurité des aires de jeux publiques et privées.
- 
**Résistant aux UV et à la décoloration**  
 La couleur et le matériau résistent à long terme aux rayons UV et aux intempéries.

- 
**Aucune risque pour la santé**  
 Pas d'émissions inacceptables de polluants. Presque inodore (l'odeur initiale disparaît).
- 
**Difficilement inflammable**  
 La classe de matériaux de construction Cfl-s1 (EN 13501-1), B1 (DIN 4102-1). Faible quantité de fumées.
- 
**Adapté à l'eau chlorée**  
 Résistant à l'eau chlorée et aux produits de nettoyage. Bien adapté à l'installation autour de la piscine.
- 
**Résistant aux intempéries**  
 Pour l'intérieur et l'extérieur. Il faut assurer l'écoulement de l'eau et éviter l'humidité continue.

### Valeurs de référence

Avec les valeurs d'échelle, les produits WARCO peuvent être comparés les uns aux autres en ce qui concerne leurs propriétés physiques. Ils permettent également de comparer le produit et les exigences de l'utilisation prévue.

La résistance à la compression sous charge ponctuelle

La résistance au glissement à l'état humide et sec

L'élasticité et l'amortissement des chocs

L'isolation thermique et contre le froid

L'absorption des vibrations, des bruits de structure et d'impact

La résistance au gel et à l'humidité permanente

La cohérence et la structure fine de surface

La résistance à l'usure du design couleur

La résistance à l'abrasion de particules

La perméabilité aux liquides et la porosité ouverte

Michael Schladt  
WARCO Bodenbeläge  
Andergasse 17  
67434 Neustadt an der  
Weinstraße

Galerie WARCO  
Klemmhof 9, Ecke Badstubengasse  
67433 Neustadt an der Weinstraße  
Les horaires d'ouverture sur le site  
web.

**Fachberatung**  
**02 808 83 35**

**E-mail:** info@warco.be  
**Site web:** www.warco.be