

Dalle de finition des bords Pro (2 pièces)

Pour que les dalles des bords s'adaptent parfaitement aux dalles entières de la même livraison, elles sont coupées dans les dalles de la même commande. De ce fait, l'échange est exclu. Le set contient 2 pièces !

La dalle de finition des bords est une dalle entière coupée en 2 avec un bord extérieur droit. La pose de ces dalles permet d'économiser du temps et de l'argent si la taille de la surface est déterminée par la taille des dalles. Il n'y a pas de découpe sur le chantier et la surface posée est encadrée par des demi-dalles. La dalle de finition des bords est utilisée avec la dalle de finition d'angle.


Ce produit est fabriqué avec une densité accrue, ce qui le rend plus résistant à l'abrasion et aux contraintes mécaniques, mais avec l'isolation, l'élasticité et la porosité ouverte plus faibles. Il est recommandé pour les surfaces soumises à des contraintes élevées.

Données du produit

Couleur : **Lavande**
Système de liaison : **Fermeture éclair formée**
Taille : **500 x 235 x 30 mm**

Poids : **6.12 kg/set/2 = 26.07 kg/m²**
Besoin : **1 m² = 4.26 set/2**
Format d'expédition : **540 x 470 x 30 mm**

Traits



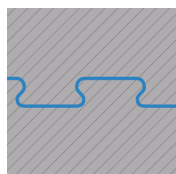
Couleur Lavande

La couleur de la Lavande apporte des émotions positives et de l'énergie à tout environnement incolore, mais elles s'intègre aussi parfaitement dans les jardins et les espaces verts. Les produits de ce coloris sont constitués d'un granulat d'EPDM coloré et uniforme violet, rose, gris et noir. L'EPDM (éthylène - propylène - diène monomère) est un élastomère particulièrement durable, résistant aux intempéries et aux rayons UV qui est utilisé pour fabriquer de produits de haute qualité. La teinte Lavande est idéale pour les terrasses, les aires de jeux, les trottoirs et les surfaces récréatives.



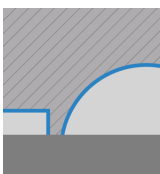
Matériel

La dalle est constituée de deux couches mais elle est monolithique (en une seule pièce). La face utile et visible est constituée d'EPDM (caoutchouc éthylène-propylène-diène) de nouvelle fabrication et entièrement coloré. La deuxième couche inférieure est constituée de granulat de caoutchouc noir de pneus recyclés, c'est-à-dire de caoutchouc styrène-butadiène, ou SBR en abrégé. Cette structure complexe est d'une importance décisive pour les propriétés physiques et la durée de vie de la dalle.



Système de liaison :

Les bords de chaque dalle ont la forme d'une latte avec une fermeture éclair (à queue d'aronde). Lors de la pose, les carreaux s'emboîtent (les uns dans les autres), donc la connexion qui en résulte forme une surface extrêmement stable et cohérente. Par conséquent, les dalles (en règle générale) ne sont pas collées au substrat. Ce type de la liaison est particulièrement solide, durable et sûr.



Structure de la face inférieure

La face inférieure de la dalle est dotée d'un système de drainage, constitué d'un réseau de canaux de 4 mm et de dômes semi-circulaires d'une profondeur d'environ 15 mm. Le montage est possible sur presque tous les supports porteurs, sur des couches de base non liées aussi. Les instructions d'installation doivent être respectées.

Dalle de finition des bords Pro (2 pièces)

Caractéristiques



Montage rapide et simple

La facilité d'installation sans compétences techniques sur des couches de base liées ou non liées.



Rentable et agréable à utiliser

Le revêtement de sol pour plus de confort et de bien-être. Le produit original avec une garantie de 5 ans.



Facile d'entretien et sans exigence

Les méthodes de nettoyage standard : un aspirateur, une vadrouille ou une machine à laver les sols.



Résistant aux UV et à la décoloration

La couleur et le matériau résistent à long terme aux rayons UV et aux intempéries.



Aucune risque pour la santé

Pas d'émissions inacceptables de polluants. Presque inodore (l'odeur initiale disparaît).



Difficilement inflammable

La classe de matériaux de construction Cfl-s1 (EN 13501-1), B1 (DIN 4102-1). Faible quantité de fumées.



Adapté à l'eau chlorée

Résistant à l'eau chlorée et aux produits de nettoyage. Bien adapté à l'installation autour de la piscine.



Pour des endroits protégés contre les intempéries

Recommandé aussi pour l'extérieur. Il faut éviter l'engorgement et le trempage constant.

Valeurs de référence

Avec les valeurs d'échelle, les produits WARCO peuvent être comparés les uns aux autres en ce qui concerne leurs propriétés physiques. Ils permettent également de comparer le produit et les exigences de l'utilisation prévue.

La résistance à la compression sous charge ponctuelle

La résistance au glissement à l'état humide et sec

L'élasticité et l'amortissement des chocs

L'isolation thermique et contre le froid

L'absorption des vibrations, des bruits de structure et d'impact

La résistance au gel et à l'humidité permanente

La cohérence et la structure fine de surface

La résistance à l'usure du design couleur

La résistance à l'abrasion de particules

La perméabilité aux liquides et la porosité ouverte

Michael Schladt
WARCO Bodenbeläge
Andergasse 17
67434 Neustadt an der
Weinstraße

Galerie WARCO
Klemmhof 9, Ecke Badstubengasse
67433 Neustadt an der Weinstraße
Les horaires d'ouverture sur le site
web.

Fachberatung
02 808 83 35

E-mail: info@warco.be
Site web: www.warco.be