


Dalle de finition d'angle (4 pièces) TZ

Pour que les dalles d'angle s'adaptent parfaitement aux dalles entières de la même livraison, elles sont coupées dans les dalles de la même commande. De ce fait, l'échange est exclu. Le set contient 4 pièces !

La dalle de finition d'angle est un quart d'une dalle entière avec 2 bords extérieurs droits. La pose de ces dalles permet d'économiser du temps et de l'argent si la taille de la surface est déterminée par la taille des dalles. Il n'y a pas de découpe sur le chantier et la surface posée est encadrée par des demi-dalles. La dalle de finition d'angle est utilisée avec la dalle de finition des bords.


Le rapport entre la résistance aux contraintes mécaniques et à l'abrasion, l'isolation, l'élasticité et la porosité ouverte est ajusté de manière optimale pour l'utilisation sur des surfaces soumises à des contraintes normales.



Données du produit

Couleur:	Perroquet	Poids:	5,11 kg/set/4 = 23,12 kg/m²
Système de liaison:	Fermeture éclair formée	Besoin:	1 m² = 4,52 set/4
Taille:	235 x 235 x 30 mm	Format d'expédition:	470 x 470 x 30 mm

Traits



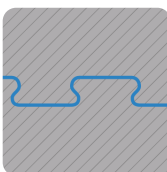
Couleur Perroquet

Essayez d'imaginer un perroquet Ara et de voir ces belles couleurs vives et caractéristiques pour son plumage - bleu, rouge, jaune et noir. Dans le cas de produits en couleur Perroquet on utilise du granulat de caoutchouc d'EPDM (éthylène - propylène - diène monomère) qui est un élastomère durable de haute qualité, résistant aux rayons UV et aux intempéries. La teinte Perroquet est particulièrement bien adaptée aux terrains colorés de jeux, de sport et de récréation aussi bien à l'intérieur qu'à l'extérieur.



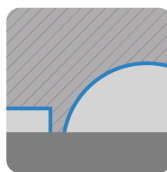
Matériel

La dalle est constituée de deux couches mais elle est monolithique (en une seule pièce). La face utile et visible est constituée d'EPDM (caoutchouc éthylène-propylène-diène) de nouvelle fabrication et entièrement coloré. La deuxième couche inférieure est constitué de granulat de caoutchouc noir de pneus recyclés, c'est-à-dire de caoutchouc styrène-butadiène, ou SBR en abrégé. Cette structure complexe est d'une importance décisive pour les propriétés physiques et la durée de vie de la dalle.



Fermeture éclair formée

Les bords de chaque dalle ont la forme d'une latte avec une fermeture éclair (à queue d'aronde). Lors de la pose, les carreaux s'emboîtent (les uns dans les autres), donc la connexion qui en résulte forme une surface extrêmement stable et cohérente. Par conséquent, les dalles (en règle générale) ne sont pas collées au substrat. Ce type de la liaison est particulièrement solide, durable et sûre.



Structure de la face inférieure

La face inférieure de la dalle est dotée d'un système de drainage, constitué d'un réseau de canaux de 4 mm et de dômes semi-circulaires d'une profondeur d'environ 15 mm. Le montage est possible sur presque tous les supports porteurs, sur des couches de base non liées aussi. Les instructions d'installation doivent être respectées.

Dalle de finition d'angle (4 pièces) TZ

Caractéristiques



Hauteur de chute critique 100 cm (EN 1177:2018)

Le certificat TÜV (2018) pour HCC de 100 cm. La sécurité des aires de jeux publiques et privées.



Aucune risque pour la santé

Pas d'émissions inacceptables de polluants. Presque inodore (l'odeur initiale disparaît).



Montage rapide et simple

La facilité d'installation sans compétences techniques sur des couches de base liées ou non liées.



Facile à nettoyer

L'auto-nettoyage à l'eau de pluie ou un aspirateur, une serpillière et un nettoyeur haute pression.



Rentable et agréable à utiliser

Le revêtement de sol pour plus de confort et de bien-être. Le produit original avec une garantie de 5 ans.



Résistant aux UV et à la décoloration

La couleur et le matériau résistent à long terme aux rayons UV et aux intempéries.



Difficilement inflammable

La classe de matériaux de construction Cfl-s1 (EN 13501-1), B1 (DIN 4102-1). Faible quantité de fumées.



Adapté à l'eau chlorée

Résistant à l'eau chlorée et aux produits de nettoyage. Bien adapté à l'installation autour de la piscine.



Résistant aux intempéries

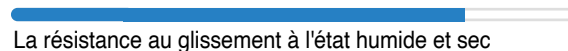
Recommandé pour l'intérieur et l'extérieur. Il faut assurer le drainage de la couche de base.

Valeurs de référence

Avec les valeurs d'échelle, les produits WARCO peuvent être comparés les uns aux autres en ce qui concerne leurs propriétés physiques. Ils permettent également de comparer le produit et les exigences de l'utilisation prévue.



La résistance à la compression sous charge ponctuelle



La résistance au glissement à l'état humide et sec



L'élasticité et l'amortissement des chocs



L'isolation thermique et contre le froid



L'absorption des vibrations, des bruits de structure et d'impact



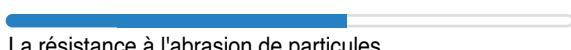
La résistance au gel et à l'humidité permanente



La cohérence et la structure fine de surface



La résistance à l'usure du design couleur



La résistance à l'abrasion de particules



La perméabilité aux liquides et la porosité ouverte

Pays	Téléphone	E-mail	Magasin en ligne
AT	+43 720 778040	info@warco.at	www.warco.at
BE	+32 2 8088335	info@warco.be	www.warco.be
CH	+41 62 5880161	info@warco.ch	www.warco.ch
DE	+49 6321 9152990	info@warco.de	www.warco.de
NL	+31 0853 019300	info@warco.nl	www.warco.nl

Pays	Téléphone	E-mail	Magasin en ligne
FR	+33 9 75181594	info@warco.fr	www.warco.fr
IT	+39 045 7860261	info@warco.it	www.warco.it
LU	+352 278 631 45	info@warco.lu	www.warco.lu
PL	+48 22 3071397	info@warco-polska.pl	www.warco-polska.pl