


Rampe de bordure en caoutchouc RM

La rampe de bordure robuste en granulat de caoutchouc permet de compenser les marches, les seuils ou les bords incommodes dans les voies d'accès et les chemins. La rampe de bordure de trottoir crée une transition sans à-coups et facile à conduire. Les applications typiques sont les entrées de trottoir, de garage, de hall, la transition entre des parties de bâtiments, les seuils ou les portes patio.

La rampe de bordure peut être utilisée par voiture, camion, chariot élévateur, rollator, fauteuil roulant, landau ou chariot de préparation de commandes. Selon l'emplacement, cette rampe peut être posée selon les besoins ou fixée au sol de façon permanente avec de la colle polyuréthane ou du ruban adhésif double face.

Des canaux de drainage sur sa face inférieure empêchent l'accumulation d'eau. La rampe résistante à l'eau salée peut être utilisée à l'intérieur ou à l'extérieur.



Données du produit

Couleur:	Atlantique	Poids:	6,25 kg/pièce = 8,33 kg/ml
Système de liaison:	Fixation (2 connecteurs)	Besoin:	1 ml = 1,33 pièce
Taille:	750 x 300 x 45/8 mm	Format d'expédition:	750 x 300 x 27 mm

Traits



Couleur Atlantique

La couleur appelée Atlantique est dominée par des tons de bleu clairs et foncés. Les produits de ce coloris sont constitués de granulat d'EPDM coloré, uniforme, noir et bleu. L'EPDM (éthylène-propylène-diène monomère) est un caoutchouc particulièrement robuste, résistant aux intempéries et aux rayons UV à partir duquel sont fabriqués des produits durables qui maintiennent en permanence l'intensité de sa couleur. Les produits au design coloré Atlantique conviennent non seulement pour les piscines ou les jacuzzis



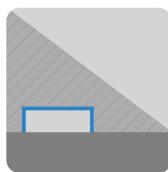
Matériel

Le granulat de caoutchouc, c'est-à-dire le caoutchouc déchiqueté en particules de caoutchouc de forme irrégulière qui composent cet élément, c'est l'EPDM neuf, de couleur pleine. Le caoutchouc synthétique EPDM (éthylène-propylène-diène monomère) est particulièrement durable.



Fixation (2 connecteurs)

L'élément en forme de la cale a une face inférieure rugueuse et antidérapante. Pour une utilisation temporaire, il suffit de le poser sur une surface appropriée. Dans d'autres cas, il est recommandé de le fixer, de préférence avec l'adhésif WARCO OP83 ou sur les sols délicats, avec un ruban adhésif double face. Deux connecteurs en plastique assurent une connexion simple entre les coins adjacents.






Structure de la face inférieure

La face inférieure de la rampe, posée sur la couche de support, est dotée d'un réseau de canaux de drainage de 4 mm. Le montage se fait sur un substrat approprié et lié. Les instructions d'installation doivent être respectées.

Rampe de bordure en caoutchouc RM

Caractéristiques

- 
Aucune risque pour la santé
 Pas d'émissions inacceptables de polluants.
 Presque inodore (l'odeur initiale disparaît).
- 
Montage facile et rapide
 La facilité d'installation sans compétences techniques sur des couches de base liées ou pavées.
- 
Facile d'entretien
 Nettoyer simplement à sec ou humide : balayer, aspirer, essuyer ou laver.
- 
Argent bien investi
 L'investissement sûr grâce à la technologie éprouvée.
 Le produit original avec une garantie de 5 ans.
- 
Résistant aux UV et à la décoloration
 La couleur et le matériau résistent à long terme aux rayons UV et aux intempéries.

- 
Difficilement inflammable
 La classe de matériaux de construction Cfl-s1 (EN 13501-1), B1 (DIN 4102-1). Faible quantité de fumées.
- 
Adapté à l'eau chlorée
 Résistant à l'eau chlorée et aux produits de nettoyage. Bien adapté à l'installation autour de la piscine.
- 
Résistant aux intempéries
 Pour l'intérieur et l'extérieur. Il faut assurer l'écoulement de l'eau et éviter l'humidité continue.

Valeurs de référence

Avec les valeurs d'échelle, les produits WARCO peuvent être comparés les uns aux autres en ce qui concerne leurs propriétés physiques. Ils permettent également de comparer le produit et les exigences de l'utilisation prévue.

La résistance à la compression sous charge ponctuelle

La résistance au glissement à l'état humide et sec

L'élasticité et l'amortissement des chocs

L'isolation thermique et contre le froid

L'absorption des vibrations, des bruits de structure et d'impact

La résistance au gel et à l'humidité permanente

La cohérence et la structure fine de surface

La résistance à l'usure du design couleur

La résistance à l'abrasion de particules

La perméabilité aux liquides et la porosité ouverte

Pays	Téléphone	E-mail	Magasin en ligne
AT	+43 720 778040	info@warco.at	www.warco.at
BE	+32 2 8088335	info@warco.be	www.warco.be
CH	+41 62 5880161	info@warco.ch	www.warco.ch
DE	+49 6321 9152990	info@warco.de	www.warco.de
NL	+31 0853 019300	info@warco.nl	www.warco.nl

Pays	Téléphone	E-mail	Magasin en ligne
FR	+33 9 75181594	info@warco.fr	www.warco.fr
IT	+39 045 7860261	info@warco.it	www.warco.it
LU	+352 278 631 45	info@warco.lu	www.warco.lu
PL	+48 22 3071397	info@warco-polska.pl	www.warco-polska.pl