


Dalle de balcon BZ

Les dalles de balcon pratiques sont simplement posées sur la surface du balcon existant pour de nouvelles installations ou des rénovations de balcon, sans aucun collage ni fixation. La coupe sur mesure est facile à l'aide d'une scie ou d'un couteau. En un rien de temps se forme un revêtement de balcon durable, adapté aux enfants, résistant aux intempéries et au gel, qui isole efficacement les bruits de pas et protège contre le froid du sol.

Le design convivial des couleurs qui s'harmonise avec l'ambiance personnelle, crée une atmosphère de bien-être facile à entretenir et relaxante.


Le rapport entre la résistance aux contraintes mécaniques et à l'abrasion, l'isolation, l'élasticité et la porosité ouverte est ajusté de manière optimale pour l'utilisation sur des surfaces soumises à des contraintes normales.



Données du produit

Couleur:	Lavande	Poids:	3,73 kg/pièce = 14,92 kg/m²
Système de liaison:	Fermeture éclair formée	Besoin:	1 m² = 4 pièce
Taille:	500 x 500 x 18 mm	Format d'expédition:	540 x 540 x 18 mm

Traits



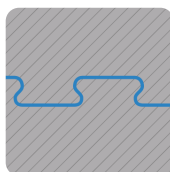
Couleur Lavande

La couleur de la Lavande apporte des émotions positives et de l'énergie à tout environnement incolore, mais elles s'intègre aussi parfaitement dans les jardins et les espaces verts. Les produits de ce coloris sont constitués d'un granulat d'EPDM coloré et uniforme violet, rose, gris et noir. L'EPDM (éthylène - propylène - diène monomère) est un élastomère particulièrement durable, résistant aux intempéries et aux rayons UV qui est utilisé pour fabriquer de produits de haute qualité. La teinte Lavande est idéale pour les terrasses, les aires de




Matériel

La dalle est constituée de deux couches mais elle est monolithique (en une seule pièce). La face utile et visible est constituée d'EPDM (caoutchouc éthylène-propylène-diène) de nouvelle fabrication et entièrement coloré. La deuxième couche inférieure est constitué de granulat de caoutchouc noir de pneus recyclés, c'est-à-dire de caoutchouc styrène-butadiène, ou SBR en abrégé. Cette structure complexe est d'une importance décisive pour les propriétés physiques et la durée de vie de la dalle.



Fermeture éclair formée

Les bords de chaque dalle ont la forme d'une latte avec une fermeture éclair (à queue d'aronde). Lors de la pose, les carreaux s'emboîtent (les uns dans les autres), donc la connexion qui en résulte forme une surface extrêmement stable et cohérente. Par conséquent, les dalles (en règle générale) ne sont pas collées au substrat. Ce type de la liaison est particulièrement solide, durable et sûre.







Structure de la face inférieure

La face inférieure de la dalle, posée sur la couche de support, est dotée d'un réseau de canaux de drainage de 4 mm. Le montage se fait sur un substrat approprié et lié. Les instructions d'installation doivent être respectées.

Dalle de balcon BZ

Caractéristiques

- 
Aucune risque pour la santé
 Pas d'émissions inacceptables de polluants.
 Presque inodore (l'odeur initiale disparaît).
- 
Montage facile et rapide
 La facilité d'installation sans compétences techniques sur des couches de base liées ou pavées.
- 
Facile à nettoyer
 L'auto-nettoyage à l'eau de pluie ou un aspirateur, une serpillière et un nettoyeur haute pression.
- 
Solution durable avec garantie
 La meilleure qualité : la pose durable et multiple.
 L'investissement rentable avec une garantie de 5 ans.
- 
Résistant aux UV et à la décoloration
 La couleur et le matériau résistent à long terme aux rayons UV et aux intempéries.

- 
Difficilement inflammable
 La classe de matériaux de construction Cfl-s1 (EN 13501-1), B1 (DIN 4102-1). Faible quantité de fumées.
- 
Adapté à l'eau chlorée
 Résistant à l'eau chlorée et aux produits de nettoyage. Bien adapté à l'installation autour de la piscine.
- 
Résistant aux intempéries
 Recommandé pour l'intérieur et l'extérieur. Il faut assurer le drainage de la couche de base.

Valeurs de référence

Avec les valeurs d'échelle, les produits WARCO peuvent être comparés les uns aux autres en ce qui concerne leurs propriétés physiques. Ils permettent également de comparer le produit et les exigences de l'utilisation prévue.

La résistance à la compression sous charge ponctuelle

La résistance au glissement à l'état humide et sec

L'élasticité et l'amortissement des chocs

L'isolation thermique et contre le froid

L'absorption des vibrations, des bruits de structure et d'impact

La résistance au gel et à l'humidité permanente

La cohérence et la structure fine de surface

La résistance à l'usure du design couleur

La résistance à l'abrasion de particules

La perméabilité aux liquides et la porosité ouverte

Pays	Téléphone	E-mail	Magasin en ligne
AT	+43 720 778040	info@warco.at	www.warco.at
BE	+32 2 8088335	info@warco.be	www.warco.be
CH	+41 62 5880161	info@warco.ch	www.warco.ch
DE	+49 6321 9152990	info@warco.de	www.warco.de
NL	+31 0853 019300	info@warco.nl	www.warco.nl

Pays	Téléphone	E-mail	Magasin en ligne
FR	+33 9 75181594	info@warco.fr	www.warco.fr
IT	+39 045 7860261	info@warco.it	www.warco.it
LU	+352 278 631 45	info@warco.lu	www.warco.lu
PL	+48 22 3071397	info@warco-polska.pl	www.warco-polska.pl